

HOJA DE MEDIDAS

Asiento postural *Gepetto Mousse CAD-CAM*



Parque Tecnológico de Asturias – Parcela 1
33428 – Llanera – Principado de Asturias
T:+34 985 79 48 00 F:+34 985 79 48 10




DATOS DEL PACIENTE

Nombre: _____ Edad: _____
Apellidos: _____

MATERIAL DE FRESADO

Espuma: Soft 35 Shore Extra-Soft 45 Shore

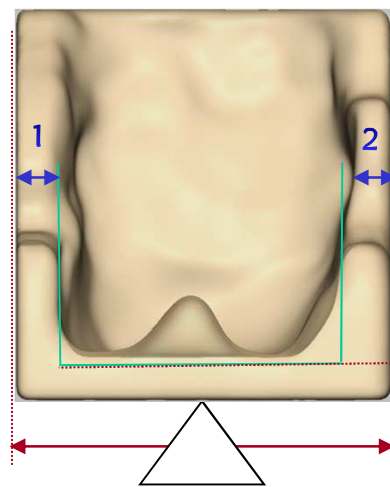
FUNDA TEXTIL *Gepetto Tex*

No	<input type="checkbox"/>	Rojo	<input type="checkbox"/>	
Sí	<input type="checkbox"/>	Pistacho	<input type="checkbox"/>	
		Gris	<input type="checkbox"/>	

ORTOPEDIA

Nombre: _____
Técnico: _____ Fecha: _____
País: _____ Ciudad: _____
Teléfono: _____ e-mail _____

OBSERVACIONES

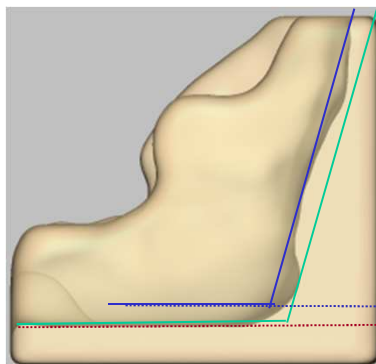


Grosor mínimo:
1- Lado dcho. _____ mm.
2- Lado izdo. _____ mm.
3- En respaldo _____ mm.
4- En asiento _____ mm.

Basculación frontal sobre plano

+

-



Inclinación respaldo sobre molde

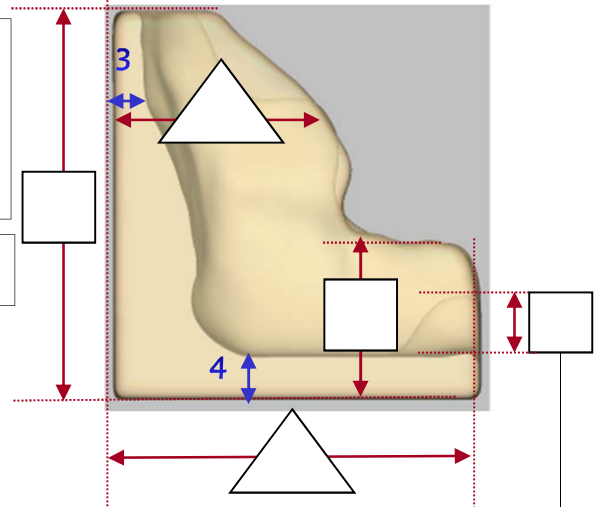
+

-

Basculación lateral sobre plano

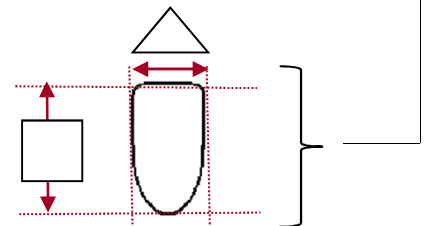
+

-



Taco Abductor

Sí No



Es imprescindible adjuntar a esta hoja el molde de escayola o un archivo de escáner y cubrir todos los campos de medidas, así como una foto frontal del paciente sobre el calergo. Se recomienda adjuntar un croquis sobre el diseño del asiento a esta hoja de medidas.